


# BBGD

## Badanie Budżetów Gospodarstw Domowych



Urząd Statystyczny  
w Warszawie

### Co to za badanie?

Pierwsze badania GUS przeprowadził już w latach 1927–1928. Od tego czasu stanowią one podstawowe źródło informacji o poziomie i warunkach życia ludności. Obecnie jest badaniem ciągłym, prowadzonym metodą reprezentacyjną na terenie całego kraju. Dobór gospodarstw jest losowany, co umożliwia uogólnianie wyników na wszystkich mieszkańcach. Dane są objęte tajemnicą statystyczną. Wyniki publikowane są wyłącznie w postaci sum i wskaźników, bez możliwości identyfikacji respondentów.

### Dlaczego to ważne?

Wyniki służą do:

- obliczania inflacji,
- ustalania poziomu ubóstwa,
- wyznaczania minimalnego wynagrodzenia i świadczeń społecznych,
- podejmowania decyzji w zakresie polityki społecznej.

### Badanie prowadzone jest w formie:

- wywiadu bezpośredniego lub telefonicznego,
- samodzielnie wypełnianej książeczki budżetu (papierowej lub elektronicznej),
- zbierania paragonów we współpracy z ankieterem.

### Kto korzysta z wyników BBGD?

Dane uzyskane z badania są cennym źródłem informacji dla: Sejmu, Senatu, administracji rządowej, NBP, Eurostatu, uczelni, placówek badawczych, organizacji międzynarodowych.

### Gdzie można znaleźć wyniki badań BBGD?




- Strona internetowa GUS
- Publikacje
- Informacje sygnałne



[warszawa.stat.gov.pl](https://warszawa.stat.gov.pl)

## Przeciętne miesięczne przychody netto na 1 osobę w gospodarstwach domowych w 2024 r. według województw (w zł):

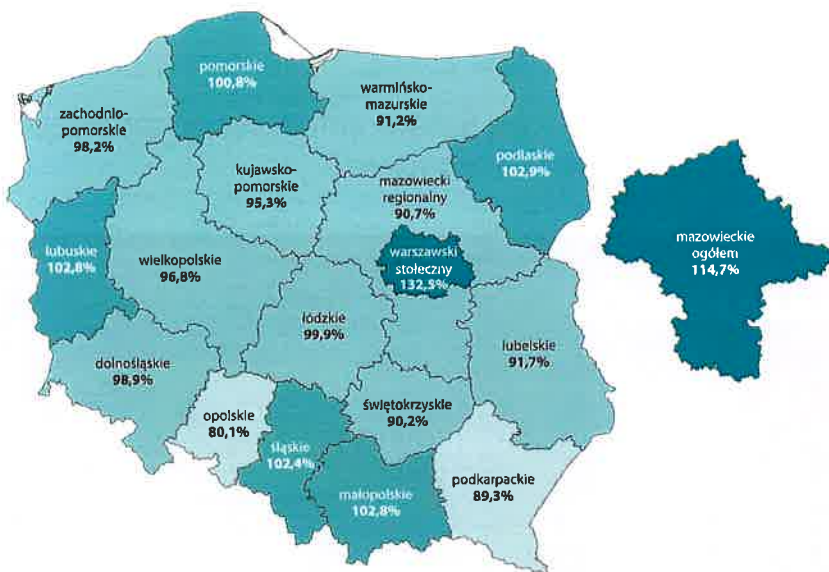


### Ciekawostka

Mazowsze jest liderem w Polsce - przychody w woj. mazowieckim były o około **17% wyższe niż przeciętnie w Polsce** przy jednoczesnym notowaniu najwyższych rozchodów. Silna pozycja Mazowsza wynika m.in. z koncentracji rynku pracy, dużego udziału sektora usług i przedsiębiorstw oraz obecności stolicy kraju. To pokazuje, że wyższe dochody w regionie idą w parze z wyższymi kosztami życia.

Przeciętne rozchody w województwie mazowieckim były wyższe niż przychody o 112,70 zł na osobę.

## Wskaźnik przeciętnego miesięcznego dochodu rozporządzalnego na 1 osobę w gospodarstwach domowych w stosunku do średniej krajowej (Polska = 100) w 2024 r.



- Województwa, w których przeciętne miesięczne dochody wyniosły co najmniej 110% średniej krajowej
- Województwa, w których przeciętne miesięczne dochody mieściły się w granicach od 100,0% do 109,9% średniej krajowej
- Województwa, w których przeciętne miesięczne dochody mieściły się w granicach od 90,0% do 99,9% średniej krajowej
- Województwa, w których przeciętne miesięczne dochody były niższe niż 90% średniej krajowej

## Przeciętne miesięczne spożycie na 1 osobę w 2024 r. (w gospodarstwach domowych)

### Pieczywo i produkty zbożowe

- Mazowsze poniżej średniej krajowej: 4,92 kg
- Polska: 5,01 kg

### Mięso

- Mazowsze poniżej średniej krajowej: 4,73 kg
- Polska: 5,00 kg

### Sery i twarogi

- Mazowsze poniżej średniej krajowej: 1,02 kg
- Polska: 1,06 kg

### Owoce

- Mazowsze powyżej średniej krajowej: 3,97 kg
- Polska: 3,93 kg



### Ciekawostka

Na tle kraju Mazowieckie wyróżnia się wyższym spożyciem owoców, natomiast w przypadku pieczywa, mięsa i nabiału poziom konsumpcji jest nieco niższy od średniej dla Polski.